



RIEJU

FOR EVERYDAY ADVENTURE



Neue Modelle 2024

v2



INHALT

- Seite 3 MRT 50 Europa V Supermoto
- Seite 4 MRT 50 Europa V Cross
- Seite 5 MRT 50 Replica Supermoto
- Seite 6 MRT 50 Replica Cross
- Seite 7 MRT 50 ALL BLACK Supermoto
- Seite 8 MRT 50 ALL BLACK Cross
- Seite 9 MRT 50 TROPHY Supermoto
- Seite 10 MARATHON Europa 125i W/C SM
- Seite 11 Tango 125i
- Seite 11 Tango Legend 125i
- Seite 12 Century Scrambler 125i
- Seite 12 Century Legend 125i
- Seite 13 MARATHON 125i W/C Supermoto
- Seite 13 MARATHON 125i W/C Cross
- Seite 14 MR 125i W/C Supermoto
- Seite 14 MR 125i W/C Cross
- Seite 15 MR 300 RANGER
- Seite 16 MR 300 RACING
- Seite 17 MR 300 PRO
- Seite 18 AVENTURA 500i ABS



MRT 50 EUROPA V Supermoto

„STANDARD-
VERSION“
875 mm hoch



Verschiedene Modelle sind
auch als „**Low-Version**“ mit
reduzierter Sitzhöhe **ohne**
Aufpreis erhältlich!



815 mm hoch



LOW-Version



Made in EU

MRT 50

EUROPA V Supermoto

TECHNISCHE DATEN

Abmessungen (L*B*H):	2110/800/1145 mm 2015/800/1080 mm (Low)
Gewicht:	ca. 99 kg
Motor:	2-Taktmotor (wassergekühlt)
Getriebe:	6-Gang
Hubraum:	49,7 ccm
Typgenehmigte Leistung:	2,1 Kw/6250 Upm
Maximale Leistung: (nicht straßengenehmigt)	3,7 Kw/9000 Upm
Bremssystem (vorne/hinten):	Scheibe/Scheibe
Reifen (vorne/hinten):	100x80-17 / 130x70-17
Sitzhöhe:	875 mm / Low: 815 mm
Tankinhalt:	6,3 Liter
Kick-Starter	

Euro5



3.499,-*
EURO



**Auch als LOW-Version
mit reduzierter Sitzhöhe
ohne Aufpreis erhältlich!**



**Motor
Minarelli**
WORLD CHAMPION



Made in EU



MRT 50

EUROPA V Cross

TECHNISCHE DATEN

Abmessungen (L*B*H):	2110/800/1145 mm
Gewicht:	ca. 99 kg
Motor:	2-Taktmotor (wassergekühlt)
Getriebe:	6-Gang
Hubraum:	49,7 ccm
Typgenehmigte Leistung:	2,1 Kw/6250 Upm
Maximale Leistung: (nicht straßengenehmigt)	3,7 Kw/9000 Upm
Bremssystem (vorne/hinten):	Scheibe/Scheibe
Reifen (vorne/hinten):	80x90-21 / 110x80-18
Sitzhöhe:	875 mm
Tankinhalt:	6,3 Liter
Kick-Starter	



3.499,- *
EURO

EURO5

**WAVE BRAKE
DISCS**



**Motor
Minarelli**
WORLD CHAMPION




Made in EU



MRT 50

REPLICA *Supermoto*

TECHNISCHE DATEN

Abmessungen (L*B*H):	2110/800/1145 mm 2015/800/1080 mm (Low)
Gewicht:	ca. 99 kg
Motor:	2-Taktmotor (wassergekühlt)
Getriebe:	6-Gang
Hubraum:	49,7 ccm
Typgenehmigte Leistung:	2,1 Kw/6250 Upm
Maximale Leistung: (nicht straßengenehmigt)	3,7 Kw/9000 Upm
Bremssystem (vorne/hinten):	Scheibe/Scheibe
Reifen (vorne/hinten):	100x80-17 / 130x70-17
Sitzhöhe:	875 mm / Low: 815 mm
Tankinhalt:	6,3 Liter
Kick-Starter	

Euro 5

Auch als **LOW-Version** erhältlich!



3.699,- *
EURO



Auch als **LOW-Version**
mit **reduzierter Sitzhöhe**
ohne Aufpreis erhältlich!



Made in EU



MRT 50

REPLICA *Cross*

TECHNISCHE DATEN

Abmessungen (L*B*H):	2110/800/1145 mm
Gewicht:	ca. 99 kg
Motor:	2-Taktmotor (wassergekühlt)
Getriebe:	6-Gang
Hubraum:	49,7 ccm
Typgenehmigte Leistung:	2,1 Kw/6250 Upm
Maximale Leistung: (nicht straßengenehmigt)	3,7 Kw/9000 Upm
Bremssystem (vorne/hinten):	Scheibe/Scheibe
Reifen (vorne/hinten):	80x90-21 / 110x80-18
Sitzhöhe:	875 mm
Tankinhalt:	6,3 Liter
Kick-Starter	



3.699,-* EURO

EURO5



Made in EU



MRT 50

ALL BLACK Supermoto

TECHNISCHE DATEN

Abmessungen (L*B*H):	2150/800/1165 mm
Gewicht:	ca. 99 kg
Motor:	Minarelli AM6 2-Taktmotor (wassergekühlt)
Getriebe:	6-Gang
Hubraum:	49,7 ccm
Typengenehmigte Leistung:	2,1 Kw/6250 Upm
Maximale Leistung: (nicht straßengenehmigt)	3,7 Kw/9000 Upm
Vordere Gabel:	Upside-down-Gabel
Hinterer Stoßdämpfer:	Monoshock Gas Stoßdämpfer
Bremssystem (vorne/hinten):	Wave Scheibenbremsen
Auspuff:	Aluminium
Reifen (vorne/hinten):	100x80-17 / 130x70-17
Sitzhöhe:	860 mm
Tankinhalt:	6,3 Liter
Kick-Starter	
Handprotektoren	

Euro5



4.099,-*
EURO

mit **Upside-down-Gabel**



Made in EU



MRT 50

ALL BLACK *Cross*

TECHNISCHE DATEN

Abmessungen (L*B*H):	2150/800/1165 mm
Gewicht:	ca. 99 kg
Motor:	Minarelli AM6 2-Taktmotor (wassergekühlt)
Getriebe:	6-Gang
Hubraum:	49,7 ccm
Typengenehmigte Leistung:	2,1 Kw/6250 Upm
Maximale Leistung: (nicht straßengenehmigt)	3,7 Kw/9000 Upm
Vordere Gabel:	Upside-down-Gabel
Hintere Stoßdämpfer:	Monoshock Gas Stoßdämpfer
Bremssystem (vorne/hinten):	Wave Scheibenbremsen
Auspuff:	Aluminium
Reifen (vorne/hinten):	80x90-21 / 110x80-18
Sitzhöhe:	880 mm
Tankinhalt:	6,3 Liter
Kick-Starter	
Handprotektoren	

EURO5



4.099,- *
EURO

mit **Upside-down-Gabel**



Made in EU



MRT 50

TROPHY *Supermoto*

TECHNISCHE DATEN

Abmessungen (L*B*H):	2150/800/1165 mm
Gewicht:	ca. 99 kg
Motor:	Minarelli AM6 2-Taktmotor (wassergekühlt)
Getriebe:	6-Gang
Hubraum:	49,7 ccm
Typgenehmigte Leistung:	2,1 Kw/6250 Upm
Maximale Leistung: (nicht straßengenehmigt)	3,7 Kw/9000 Upm
Vordere Gabel:	Upside-down-Gabel
Hinterer Stoßdämpfer:	Monoshock Gas Stoßdämpfer
Bremssystem (vorne/hinten):	Wave Scheibenbremsen
Auspuff:	Aluminium
Reifen (vorne/hinten):	100x80-17 / 130x70-17
Sitzhöhe:	860 mm
Tankinhalt:	6,3 Liter
Kick-Starter	
Handprotektoren	
rot eloxierte Felgen	

**rot-eloxierte Gabel,
Felgen und Auspuff**



4.199,-* EURO

EURO 5

mit **Upside-down-Gabel**



NEU



Made in EU



Euro5



**Auch als LOW-Version
mit reduzierter Sitzhöhe
ohne Aufpreis erhältlich!**

NEU



mit **Upside-down-Gabel**



4.499,-* EURO



TECHNISCHE DATEN

Abmessungen (L*B*H):	2150/800/1165 mm
Gewicht:	ca. 125 kg
Motor:	YAMAHA 4-Taktmotor mit 4-Ventilen und elektronischer Einspritzung (wassergekühlt)
Getriebe:	6-Gang
Hubraum:	125 ccm
Typgenehmigte Leistung:	11 Kw/9800 Upm
Vordere Gabel:	Upside-down-Gabel
Hintere Stoßdämpfer:	Monoshock Gas Stoßdämpfer
Bremse (vorne/hinten):	Doppelkolben Wave-Scheibenbremse Galfar ø 300 mm / Wave-Scheibenbremse Galfar ø 200 mm
Auspuff:	Aluminium
Reifen (vorne/hinten):	100x80-17 / 130x70-17
Sitzhöhe:	870 mm
Tankinhalt:	6,3 Liter
Starter:	Elektrostarter
Verbrauch:	2 Liter/100 km
Emissionen:	46 g/km



Made in EU



TANGO

125i

TECHNISCHE DATEN

Abmessungen (L*B*H):	1330/785/2040 mm
Gewicht:	ca. 109 kg
Motor:	4-Taktmotor (luftgekühlt)
Getriebe:	5-Gang
Hubraum:	124,9 ccm
Typgenehmigte Leistung:	7,6 Kw/6000 Upm
Bremse (vorne/hinten):	Scheibe Ø 260 mm/ Scheibe Ø 200 mm
Bremssystem:	CBS (kombiniertes Bremsystem)
Reifen (vorne/hinten):	100x80-17 / 130x70-17
Sitzhöhe:	830 mm
Tankinhalt:	7,5 Liter



3.999,- EURO



Euro5

TANGO

Legend 125i



3.999,- * EURO

 **Elektronische
Einspritzanlage**

 **17 Zoll-
Felgen**

 **Made in EU**

CENTURY

Scrambler 125i

TECHNISCHE DATEN

Abmessungen (L*B*H):	1360/2025/1070 mm
Gewicht:	ca. 135 kg
Motor:	4-Taktmotor mit 4-Ventilen und elektronischer Einspritzung (wassergekühlt)
Getriebe:	6-Gang
Hubraum:	124,9 ccm
Typgenehmigte Leistung:	10 Kw/9750 Upm
Bremse (vorne/hinten):	Scheibe Ø 280 mm/Scheibe Ø 220 mm
Bremssystem:	CBS (kombiniertes Bremssystem)
Reifen (vorne/hinten):	100/90-18 / 130/80-17
Federung vorne:	Upside-down-Gabel Ø 40mm
Stoßdämpfer hinten:	Gasdruckdämpfer
Sitzhöhe:	790 mm
Tankinhalt:	9,5 Liter
Starter:	Elektrostarter



Euro 5



4.099,-* EURO



mit **Upside-down-Gabel**



CBS
(kombiniertes Bremssystem)

CENTURY

Legend 125i



Hinterer Stoßdämpfer mit externem Ausgleichsbehälter

4.099,-* EURO



Made in EU

MARATHON

125i W/C *Supermoto*

TECHNISCHE DATEN MARATHON 125i W/C *Supermoto* / *Cross*

Abmessungen (L*B*H):	2070/800/1145 mm
Gewicht:	ca. 121 kg
Motor:	YAMAHA 4-Taktmotor mit 4-Ventilen und elektronischer Einspritzung (wassergekühlt)
Getriebe:	6-Gang
Hubraum:	125 ccm
Typengenehmigte Leistung:	11 Kw/9800 Upm
Vordere Gabel:	Upside-down-Gabel R16 ø 41 mm
Hintere Stoßdämpfer:	Monoshock Gas mit PRS-System und einstellbare Stoßdämpfer
Bremse (vorne/hinten):	Doppelkolben Wave-Scheibenbremse Galfer ø 300 mm / Wave-Scheibenbremse Galfer ø 200 mm
Bremssystem:	CBS (kombiniertes Bremssystem)
Reifen <i>SM</i> (vorne/hinten):	100/80-17" / 130/70-17"
Reifen <i>Cross</i> (vorne/hinten):	80/90-21" / 130/80-18"
Sitzhöhe <i>SM</i> :	870 mm
Sitzhöhe <i>Cross</i> :	890 mm
Tankinhalt:	6,32 Liter
Starter:	Elektrostarter
Verbrauch:	2 Liter/100 km
Emissionen:	46 g/km

5.299,-*
EURO



4-Taktmotor mit 4-Ventilen und elektronischer Einspritzung

EURO5



MARATHON

125i W/C *Cross*



5.499,-*
EURO



mit **Upside-down-Gabel**



CBS
(kombiniertes Bremssystem)



Made in EU



MR 125i

W/C *Supermoto*

› **TOP Ausstattung** ‹

5.799,-* EURO

NEU



MR 125i

W/C *Cross*

EURO5



TECHNISCHE DATEN MR 125i W/C Supermoto / Cross

Abmessungen (L*B*H):	2150/800/1165 mm
Gewicht:	ca. 120 kg
Motor:	4-Taktmotor mit 4-Ventilen und elektronischer Einspritzung (wassergekühlt)
Getriebe:	6-Gang
Hubraum:	125 ccm
Typgenehmigte Leistung:	9 Kw/9800 Upm
Bremse (vorne/hinten):	Scheibe Ø 260 mm/Scheibe Ø 200 mm
Bremssystem:	CBS (kombiniertes Bremssystem)
Reifen SM (vorne/hinten):	100/80-17 / 130/70-17
Reifen Cross (vorne/hinten):	80/90-21 / 110/80-18
Sitzhöhe:	875 mm
Tankinhalt:	6 Liter
Starter:	Elektrostarter

5.999,-* EURO



Made in EU

RIEJU
HARD OFFROAD


MR 300

RANGER 300 / 200

TECHNISCHE DATEN RANGER 300

Abmessungen (L*B*H):	2145/810/1235 mm
Gewicht:	ca. 105 kg
Motor:	2-Taktmotor mit 1 Zylinder (flüssigkeitsgekühlt)
Getriebe:	6-Gang
Übersetzung:	13/48 Zähne
Hubraum:	299,3 ccm
Vergaser:	Keihin PWK 38 mm
Kupplung:	MAGURA Mehrscheiben im Ölbad, hydraulisch
Luftfilter:	Vforce, 4 Flügel
Leistung:	26,5 Kw/7633 Upm
Rahmen:	Chrom-Molybdän
Vordere Gabel:	KAYABA, Upside-down KYB 46 mm, verstellbar
Federung hinten:	KAYABA, 7 Positionen einstellbar, mit separatem Gastank
Bremse vorne:	WAVE Nissin 2 Kolben, 260 mm Scheibe
Bremse hinten:	WAVE Nissin 1 Kolben, 220 mm Scheibe
Felge vorne:	Morad 1.6 x 21
Felge hinten:	Morad 2.15 x 18
Reifen (vorne/hinten):	Michelin Enduro Medium, 90/90-21 / 140/80-18
Sitzhöhe:	950 mm
Tankinhalt:	9,8 Liter
Starter:	Kick- und Elektrostarter

 **7.990,-*** EURO



**Lenker mit
doppeltem
Durchmesser**

EURO5

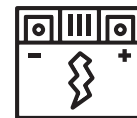


**mit Upside-
down-Gabel**



**Hintere
Federung:
7 Positionen
einstellbar**

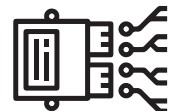
 **9.090,-**** EURO



**Lithium-
Batterie**

> SEMI-PRO <

ECU Mapping



Made in EU

www.RIEJU.de

*unverbindliche Preisempfehlung, zuzüglich Transportkostenanteil **Preis AT inklusive NoVA P 15

RIEJU

FOR EVERYDAY ADVENTURE



RIEJU

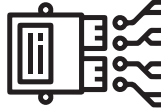
HARD OFFROAD

MR 300

RACING 300 / 250

9.490,-*
EURO

ECU Mapping
(Regen, Sport)



KAYABA Upside-down-Gabel
verstellbar



Wettbewerbs-Fahrzeug

Hinterere
Federung:
7 Positionen
einstellbar

Auspuff:
Aluminium OXA

9.890,-**
EURO

TECHNISCHE DATEN RACING 300

Abmessungen (L*B*H):	2145/810/1235 mm
Gewicht:	ca. 105 kg
Motor:	2-Taktmotor mit 1 Zylinder (flüssigkeitsgekühlt)
Getriebe:	6-Gang
Übersetzung:	13/48 Zähne
Hubraum:	299,3 ccm
Vergaser:	Keihin PWK 38 mm
Kupplung:	MAGURA Mehrscheiben im Ölbad, hydraulisch
Luftfilter:	Funnelweb mit Vforce, 4 Carbon-Flügel
Leistung:	41 Kw/7633 Upm
Rahmen:	Chrom-Molybdän
Auspuff:	Aluminium OXA

Vordere Gabel:	KAYABA, Upside-down KYB 48 mm, verstellbar, AOS-System, closed Cartridge
Federung hinten:	KAYABA, 7 Positionen einstellbar, mit separatem Gastank
Bremse vorne:	Nissin, 2 Kolben, 260 mm, WAVE Scheibe von NG
Bremse hinten:	Nissin, 1 Kolben, 220 mm, WAVE Scheibe von NG
Felge vorne:	EXCEL 1.6 x 21
Felge hinten:	EXCEL 2.15 x 18
Reifen (vorne/hinten):	Michelin Enduro Medium, 90/90-21 / 140/80-18
Sitzhöhe:	950 mm
Tankinhalt:	9,8 Liter
Starter:	Kick- und Elektrostarter
Griffe:	Nekken
Handprotektoren:	Polisport
Carter-Schutz:	Aluminium
ECU Mapping:	Regen, Sport



Made in EU



RIEJU

HARD OFFROAD

MR 300

PRO 300 / 250

TECHNISCHE DATEN PRO 300


Abmessungen (L*B*H):	2145/810/1235 mm
Gewicht:	ca. 105 kg
Motor:	2-Taktmotor mit 1 Zylinder (flüssigkeitsgekühlt)
Getriebe:	6-Gang
Übersetzung:	13/48 Zähne
Hubraum:	299,3 ccm
Vergaser:	Keihin PWK 38 mm
Kupplung:	MAGURA Mehrscheiben im Ölbad, hydraulisch
Luftfilter:	Funnelweb mit Vforce, 4 Carbon-Flügel
Leistung:	41 Kw/7633 Upm
Rahmen:	Chrom-Molybdän
Auspuff:	Aluminium OXA
Vordere Gabel:	KAYABA, Upside-down KYB 48 mm, verstellbar, AOS-System, closed Cartridge DLC-Anti-Friction-Behandlung
Federung hinten:	KAYABA, 7 Positionen einstellbar, mit separatem Gastank
Bremse vorne:	Nissin, 2 Kolben, 260 mm, WAVE Scheibe von NG
Bremse hinten:	Nissin, 1 Kolben, 220 mm, WAVE Scheibe von NG

Felge vorne:	EXCEL 1.6 x 21
Felge hinten:	EXCEL 2.15 x 18
Reifen (vorne/hinten):	Michelin Enduro Medium, 90/90-21 / 140/80-18
Sitzhöhe:	950 mm (Profi-Sitz mit rutschfesten Streifen)
Tankinhalt:	9,8 Liter
Starter:	Kick- und Elektrostarter
Lenker:	Renthal Twin-Wall
Griffe:	Renthal
Handprotektoren:	Polisport
Rahmenschutz:	Aluminium
Kurbelgehäuseschutz:	Aluminium
Carter-Schutz:	Aluminium
Gabelbrücken:	Xtrig Roc's Gabelbrücke, aus rotem Aluminium gefertigt
ECU Mapping:	Regen, Sport

EURO 5




9.990,- *
EURO



Xtrig Roc's Gabelbrücke
aus **rotem Aluminium**
gefertigt

KAYABA Upside-down-Gabel,
KYB 48 mm, verstellbar,
AOS-System,
closed Cartridge
DLC-Anti-Friction-
Behandlung



ELEKTRO-
LÜFTER



> voll ausgestattetes
Rennfahrzeug <

10.990,- **
EURO



Made in EU

www.RIEJU.de

*unverbindliche Preisempfehlung, zuzüglich Transportkostenanteil **Preis AT inklusive NoVA P 17

RIEJU



... FOR EVERYDAY ADVENTURE



AVENTURA

500i ABS

EURO 5



8.399,^{*} EURO 

NEU

ECHE ENDURO
mit zwei Benzintanks.
Für eine Reichweite von
bis zu 1.000 Kilometern!!

190 mm voll
einstellbare
Federung

Reifen
Tubeless
18" hinten



Made in EU

Leichtgewicht:
nur 190 kg trocken

mit Upside-
down-Gabel





RUNDUMSCHUTZ:
 vorne und seitlich
CRASH BARS,
 hochwertige
Aluminium
HANDPROTEKTOREN,
SKID PLATE und
RADIATOR SCHUTZ
 aus Aluminium



RALLY SPORT
4-Taktmotor mit
2 Zylindern und
8-Ventilen

 **8.999,-** **
 EURO

Advanced ABS Braking
System (On OFF)



Reifen
Tubeless
21" vorne


TECHNISCHE DATEN AVENTURA 500i ABS

Abmessungen (L*B*H):	2200/1370/860 mm
Gewicht:	ca. 190 kg
Motor:	4-Taktmotor mit 2 Zylindern und 8-Ventilen, elektronische Einspritzung (wassergekühlt)
Getriebe:	6-Gang
Hubraum:	500 ccm
Typgenehmigte Leistung:	35 Kw/8500 Upm
Vordere Gabel:	Upside-down-Gabel R16 ø 48 mm
Hintere Stoßdämpfer:	Monoshock Gas mit PRS-System und einstellbare Stoßdämpfer
Bremse vorne:	Doppelscheibenbremse mit Wave-Scheibe und 2 x 2 Kolben-System
Bremse hinten:	Scheibenbremse mit Wave-Scheibe und 2 Kolben-System
Bremssystem:	ABS von Bosch
Reifen (vorne/hinten):	90/90-21" TRAIL / 150/70-18" TRAIL
Sitzhöhe:	820 mm
Tankinhalt:	Tank 1: 20 Liter / Tank 2: 19 Liter
Starter:	Elektrostarter
Verbrauch:	2,9 Liter/100 km
Emissionen:	80 g/km
Display:	Digital





RIEJU

FOR EVERYDAY ADVENTURE



Dealers



Fahrzeughandels-gesellschaft m.b.H.

Straßgangerstraße 433a, 8054 Graz, Austria
Tel.: +43/316/71 10 44, Fax: +43/316/71 10 44-6
FN 79821i, LG ZRS Graz

E-Mail: info@enmoto.at, www.enmoto.at

www.RIEJU.at

www.RIEJU.de

Preise gültig ab 1.10.2023 bis auf Widerruf. Preise, technische und optische Änderungen bleiben dem Generalimporteur vorbehalten. Verkauf solange der Vorrat reicht. Irrtümer und Druckfehler in Abbildungen und Text vorbehalten. Listenpreise 2024, inklusive aller Abgaben. Aktionspreise/Einführungspreise, Preise inklusiver aller Abgaben, solange der Vorrat reicht.